COMUNE DI TARSIA

Descrizione:

PROGETTO ESECUTIVO PER LA REALIZZAZIONE DELL'EDIFICIO SCUOLA ELEMENTARE - CORPO N°1

Titolo Tavola:

ESECUTIVI DI CANTIERE - CARPENTERIE

Scala:

1 : 100

CALCOLATORE DELLE STRUTTURE:

Ing. Giuseppe Infusini

N. Tavola

CARPENTERIA FONDAZIONE

-CALCESTRUZZO CLASSE 250
-ACCIAIO DI ARMATURA Fe B44k

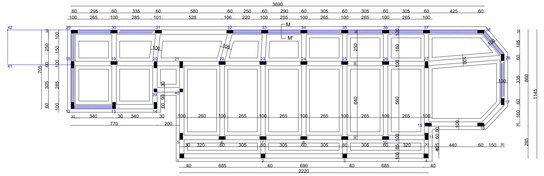

CARPENTERIA PRIMO SOLAIO (quota extradosso cm 345)

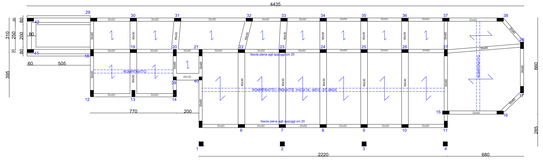

N.B.: STAFFE IN TUTTE LE TRAVATE: 1Ø8/10 NEL PRIMO METRO DALL'INCASTRO; IN CAMPATA 1Ø10/15
SIA IN FONDAZIONE CHE IN ELEVAZIONE - TUTTI I SOLAI -

CARPENTERIA QUARTO SOLAIO

(quote in altezza identiche alla sez. corrispondente corpo 2)

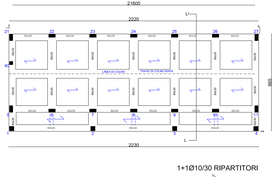

CARPENTERIA SECONDO SOLAIO (+ 360 extradosso)

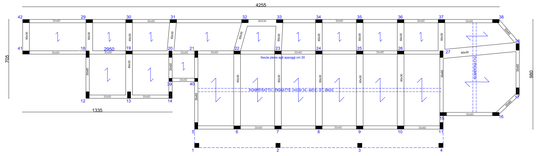

CARPENTERIA TERZO SOLAIO (quota +310 extradosso)

N.B.: SOLAI SFALSATI DE 30 IN CORRISPONDENZA DELLE TRAVATE 16 , 27 E 11 , 27
(CONFRONTA SEZIONE M-)

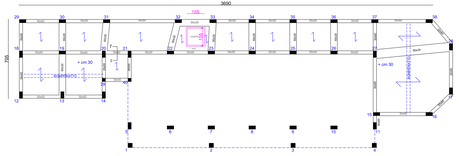

PARTICOLARE TRAVI DI COLMO E DI BORDO - SEZIONE L-L' - sc. 1:50

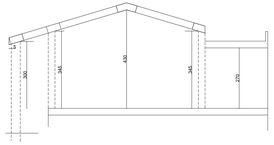

PARTICOLARE SOLAI SFALSATI - SEZIONE I- I'

PARTICOLARE ARMATURA VELETTA

ESTERNO TRAVATE 25, 28 - 10, 26 - 15,44;
12, 14, 12 , 29

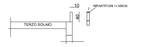

ARMATURA TRAVE DI COLMO-sc. 1:50

Sezione M-M'

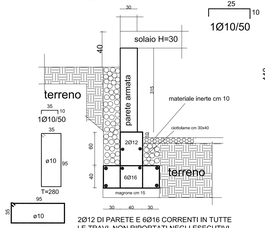

2Ø12 DI PARETE E 6Ø16 CORRENTI IN TUTTE LE TRAVI NON RIPORTATI NEGLI ESECUTIVI



N.B.: STAFFE IN TUTTE LE TRAVI DI FONDAZIONE: 1Ø10/10 NEL PRIMO METRO DALL'INCASTRO; IN CAMPATA 1Ø10/15

IDENTIFICAZIONE CORPI DI FABBRICA

2Ø12 CORRENTI DI PARETE IN TUTTE LE TRAVI NON RIPORTATI NEGLI ESECUTIVI

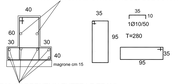

6Ø16 CORRENTI IN TUTTE LE TRAVI NON RIPORTATI NEGLI ESECUTIVI

N.B.: STAFFE IN TUTTE LE TRAVI DI FONDAZIONE: 1Ø10/10 NEL PRIMO METRO DALL'INCASTRO; IN CAMPATA 1Ø10/15

TABELLA PILASTRI - STAFFE PILASTRI (tutti i livelli: 1Ø8/10...15)

	1-2-3-4	5-11	7-8-15	10-19-26-30-31-32-33-34 35-36-37-38-41-42	12-13-14-18-20-21-27	39-40	6-9-16	17-29	22-23-24-25-28
1°ordine	8Ø16 Tavola	10Ø16 Tavola	10Ø16 Tavola Tavola	8Ø16 Tavola Tavola	8Ø16 Tavola Tavola	6Ø16 Tavola	10Ø16 Tavola	12Ø16 Tavola	10Ø16 Tavola
2°ordine	COME 1° ORDINE	COME 1° ORDINE	COME 1° ORDINE	COME 1° ORDINE	COME 1° ORDINE	COME 1° ORDINE	COME 1° ORDINE	COME 1° ORDINE	COME 1° ORDINE
3°ordine	COME 1° ORDINE	COME 1° ORDINE	COME 1° ORDINE	COME 1° ORDINE	COME 1° ORDINE	COME 1° ORDINE	10Ø16 Tavola N.B.: PRIMA DI ESEGUIRE LA RIPRESA CONFRONTARE CON LA DIREZIONE LAVORI	10Ø15 Tavola	COME 1° ORDINE
4°ordine	COME 1° ORDINE	SOLO 2-11 14Ø16 N.B.: PRIMA DI ESEGUIRE LA RIPRESA CONFRONTARE CON LA DIREZIONE LAVORI			SOLO 21-27 10Ø16 Tavola N.B.: PRIMA DI ESEGUIRE LA RIPRESA CONFRONTARE CON LA DIREZIONE LAVORI	COME 1° ORDINE			10Ø16 Tavola N.B.: PRIMA DI ESEGUIRE LA RIPRESA CONFRONTARE CON LA DIREZIONE LAVORI

N.B.: - I MONCONI AGGIUNTIVI DI RIPRESA VANNO ATTESTATI PER ALMENO CM 100 AL PIANO INFERIORE, AL NETTO DEL SOLAIO
- I FERRI DI ATTESA DEVONO SUPERARE LA QUOTA SOLAIO DI ALMENO CM 100
- PER L'IMPOSTA DEI PILASTRI CONFRONTARE DISEGNI ARCHITETTONICI (AGGIUNGERE CM 10)